

1. ご利用登録


インターネットで「みるペット」を検索し、ご利用登録をしてください。ブラウザは、PCもしくはAndroidスマホの方は、「Google Chrome」を、iPhoneの方は「Safari」を推奨しております。



みるペット
https://mirpet.co.jp/

2. 利用規約の同意

利用規約を確認の上、「同意する」を押してください。




利用規約を確認の上、「同意する」を押してください。

3. 飼い主様情報の記入


飼い主様情報を記入後、「ご利用規約およびプライバシーポリシーに同意する」にチェックを入れて、「登録する」を押してください。

※パスワードの長さは8文字以上で、英字の大文字と小文字、数字をそれぞれ1つ以上ずつ使用してください。




4. ユーザー登録の完了

入力したメールアドレスに届いたメールに記載の「URL」を押してユーザー登録を完了してください。



5. ログイン

再びみるペットのログイン画面を開き、登録したメールアドレスとパスワードを入力して、「会員ログイン」を押してください。



6. ペットの登録①


ログイン後、マイページの「ペットを登録する」を押してください。



7. ペットの登録②

ペット情報を入力してください。保険に加入している場合は保険証情報も入力し、最後に「ペットを登録する」を押してください。

※保険証の期限に注意してください。※アップロード可能な画像ファイルはJPG, PNGになります。



8. アカウント設定①

マイページ右上の○内のマークを押してください。



9. アカウント設定②

「アカウント設定」を押してください。



10. クレジットカード登録①

「支払い情報」を押してから「カードを登録する」を押してください。



11. クレジットカード登録②

クレジットカード情報を入力し、「カードを登録する」を押してください。


※デビットカードはご利用できません。



12. 動物病院を探す


マイページに戻り、「動物病院を探す」を押してください。

動物病院名で当院を検索してください。



13. マイリスト登録

「マイリストに登録する」を押すと当院がマイページのマイリストに表示されるようになります。



あとは、好きな時間とメニューを選んで予約してね！
お会計はクレジットカードで決済されるよ。



詳しくはマイページの「使い方」や「よくある質問」を見るとよいぞ。

みるペットに関するお問い合わせ
(受付時間：平日 10:00-19:00)

info@mirpet.co.jp

mirpet みるペット

運営会社：株式会社みるペット
〒104-0061 東京都中央区銀座7丁目18番13クオリア銀座504号